

Poisson d'Avril !

Accroché au dos des personnes distraites le poisson d'avril est synonyme de farce.


D'où vient cette tradition ? Voici un lien pour en savoir plus :

<http://boutdegomme.fr/ekldata.com/boutdegomme.eklablog.com/perso/documentaires/fiche-documentaire-1er-avril.-BDG-pdf.pdf>

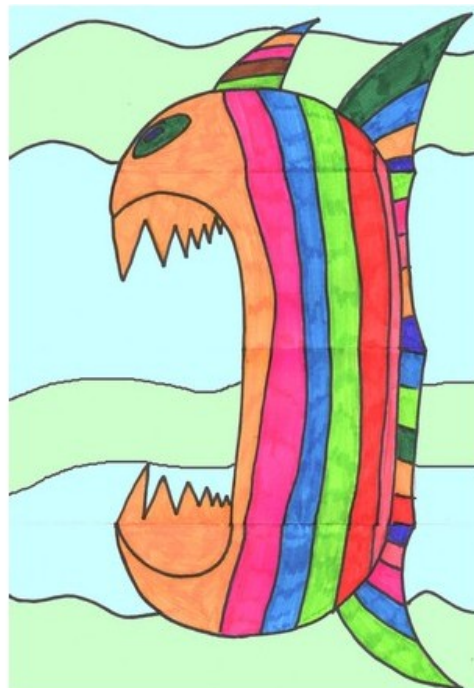
Bricolage-Pliage

Petit bricolage du gentil poisson qu'on déplie et qui se transforme en affreux !

Il a l'air gentil ce poisson!
Déplie la feuille et tu verras
qu'il faut se méfier des apparences!




Pour réaliser ce poisson qui va faire sensation,
il te faut juste une feuille de papier, un crayon et des
feutres.
Suis les indications ci-dessous.




Marche à suivre :
Etape 1



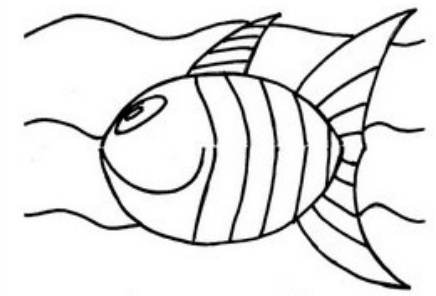

Plier la feuille de papier en 2




Plier un des côtés en 2




Dessiner un poisson au crayon



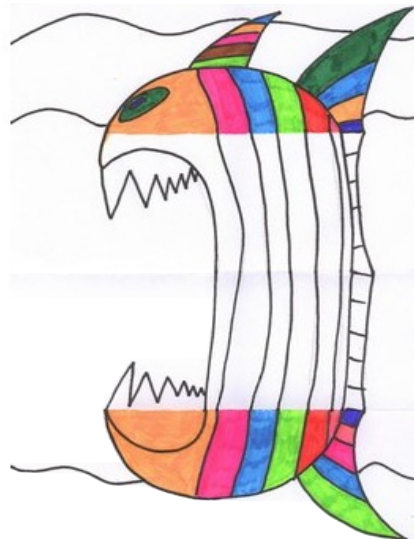
Repasser le poisson au feutre noir .



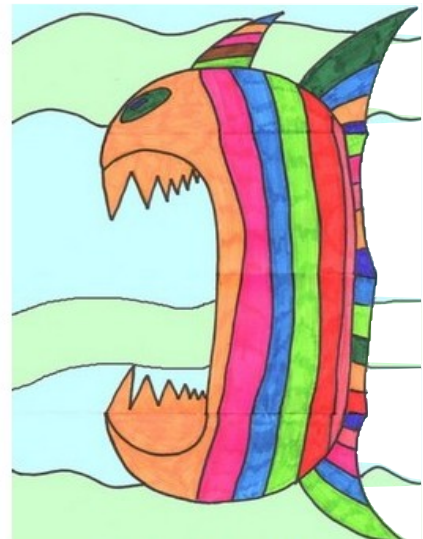
Etape 2



Colorier le poisson



Ouvrir la feuille
Dessiner le méchant poisson
au crayon puis repasser au feutre
noir.



Terminer le coloriage
Et voilà le travail!